

## ZAMÓWIENIE NA MOSKITIERY RAMKOWE PRZESUWNE

ZAMAWIAJĄCY:

Nr zamówienia .....

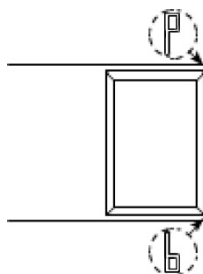
Data zamówienia .....

Termin realizacji .....

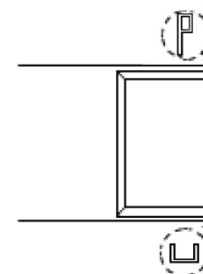
Sposób dostawy

Żal-Met	Spedycja	Odbiór wł.
---------	----------	------------

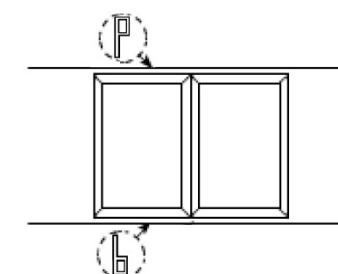
Typ 1



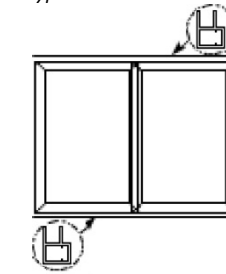
Typ 2



Typ 3

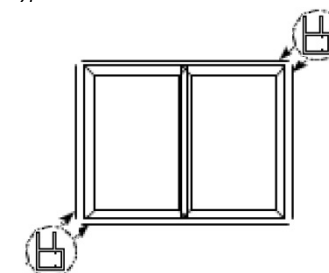


Typ 4

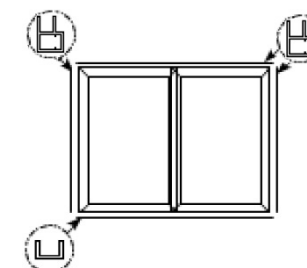


Nr paczki	Typ moskitiery przesuwnej	Szerokość (mm)	Wysokość (mm)	Ilość (szt.)	Kolor						Typ szyny jezdnej	Przedłużenie szyn jezdnych	Wysokość poprzeczki mierzona od dołu (mm)	Uwagi
					biały	brąz	antracyt	złoty dąb	orzech	RAL				
1	2	3	4	5						6	7	8	9	

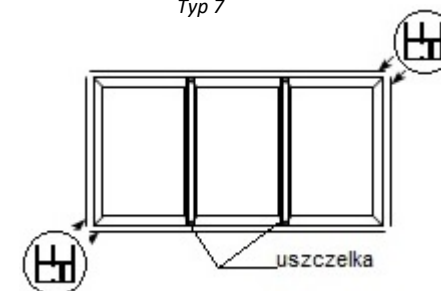
Typ 5



Typ 6



Typ 7



Uwagi:

1. Typ 1,2 Należy podać szerokość skrzydła moskitiery. Szyna jezdna standardowo jest dwukrotnie dłuższa od szerokości skrzydła. Wysokość wraz z prowadnicą.
2. Typ 3 Należy podać szerokość światła otworu. Szyna jezdna standardowo jest dwukrotnie dłuższa od szerokości światła otworu. Wysokość wraz z prowadnicą.
3. Typ 4, 5, 6, 7 Należy podać szerokość i wysokość światła otworu. W tych typach mogą występować różne szerokości skrzydeł (asymetryczne). Należy wpisać to w uwagach.
4. Poprzeczka w skrzydle moskitiery stosowana jest przy przekroczeniu jednego z wymiarów: szerokości 150 cm lub wysokości 200 cm. Standardowo umieszczana jest w połowie wysokości skrzydła. W przypadku zmiany wymiaru należy podać to w kolumnie 8 (pomiar od dołu wraz z szyną jezdną).



edycja: maj 2018

.....  
podpis zamawiającego