

ZAMÓWIENIE NA ROLETY RTO PCV

ZAMAWIAJĄCY:

Nr zamówienia


Data zamówienia

Termin realizacji

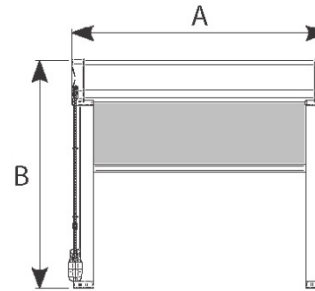
Sposób dostawy

| | | |
|---------|----------|------------|
| Żal-Met | Spedycja | Odbiór wł. |
|---------|----------|------------|

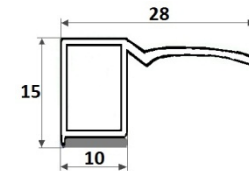
Rys.1 Szerokość i wysokość mierzona roletki



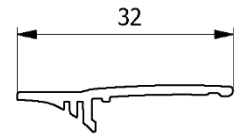
Rys. 2 Szerokość i wysokość całkowita rolety



Rys.3 Prowadnica dystansowa



Rys.4 Prowadnica łukowa



| Nr paczki | Szerokość A (mm) | | | Wysokość B (mm) | | Ilość (szt.) | Symbol tkaniny | Sterowanie L/P | Kolor osprzętu | | | | | Kolor osprzętu drewnopodobne | | | | Rodzaj prowadnic | | | | Listwa obciążająca aluminiowa | | | |
|-----------|------------------|-------------|------------|-----------------|-------------|--------------|----------------|----------------|----------------|------|-----|-------|----------|------------------------------|--------|-------|------------|------------------|--------|--------|--------|-------------------------------|------------|------|--|
| | mierzona* | całkowita** | tkaniny*** | mierzona* | całkowita** | | | | biały | brąz | beż | szary | antracyt | złoty dąb | orzech | mahoń | ciemny dąb | winchester | zwykłe | skośne | łukowe | | dystansowe | maxi | |
| | 1 | 2 | 3 | 4 | 5 | | | | 9 | | | | | 10 | | | | 11 | | | | | 12 | | |
| | | | | | | | | | | | | | | | | | | | | | | | | | |
| | | | | | | | | | | | | | | | | | | | | | | | | | |
| | | | | | | | | | | | | | | | | | | | | | | | | | |
| | | | | | | | | | | | | | | | | | | | | | | | | | |
| | | | | | | | | | | | | | | | | | | | | | | | | | |
| | | | | | | | | | | | | | | | | | | | | | | | | | |
| | | | | | | | | | | | | | | | | | | | | | | | | | |
| | | | | | | | | | | | | | | | | | | | | | | | | | |
| | | | | | | | | | | | | | | | | | | | | | | | | | |
| | | | | | | | | | | | | | | | | | | | | | | | | | |

Uwagi:

1. *Rys. 1 Dotyczy standardowego wymiarowania szerokości i długości rolety (wymiaru należy wpisać w kolumnach 1 i 4).
2. **Rys. 2 Dotyczy niestandardowego sposobu wymiarowania szerokości i długości rolety.
W przypadku nietypowych listew przyszybowych o dużych skosach bądź zaokrąglonych należy podać wymiary całkowite (wymiaru należy wpisać w kolumnach 2 i 5).
3. ***Kolumna 3 wypełniana jest w przypadku dokonywania niestandardowego sposobu wymiarowania rolety.
4. Szerokość tkaniny jest mniejsza o 16 mm od wymiaru mierzonego i o 39 mm od całkowitej szerokości rolety.

| |
|--------------|
| UWAGI |
| |



edycja: maj 2018

.....
podpis zamawiającego