ZAMAWIAJĄCY:

ZAMÓWIENIE NA ROLETY ZEWNĘTRZNE ADAPTACYJNE SK

WYCZYŚĆ FORMULARZ

Nr zamówienia:

Data zamówienia:

Termin realizacji:

Sposób dostawy:

ŻAL-MET ☐

Spedycja ☐

Odbiór własny ☐

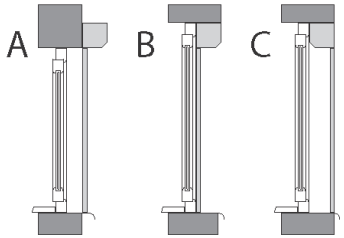

rys. 1 typ montażu (kolumna 1)

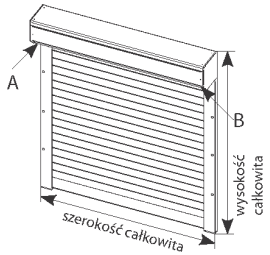

rys. 2 wyjście przekładni NHK (kolumna 12)

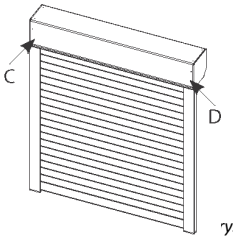

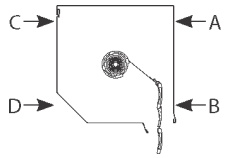

rys. 3 wyjście linki / taśmy / kabla (kolumna 12)

nr.	typ montażu rys. 1	wymiary światła otworu (mm)		wymiary całkowite (mm)		wielkość skrzynki (mm)	ilość (szt.)	rodzaj profilu: PA 39, PA 43, PA 52	rodzaj prowadnic			kolor				moskitiera MKT	sterowanie / wyjście					sprężyna	strona sterowania widok od wewnątrz		napęd elektryczny		zabezpieczenia				uchwyt listwy dolnej	pakowanie extra
																	ręczne			elektryczne												
		szerokość	wysokość	szerokość	wysokość				zwykłe	kątowe	inne (podać)	skrzynki	prowadnic	profili	listwy dolnej		linki	taśmy	zwijacz korbowy	kabla	NHK		L	P	* typ napędu	** sterowanie	zasuwka ręczna	zamek baskwilowy	rygiel automatyczny	wieszak blokada		
	1	2	3	4	5	6	7	8	9			10				11	12					13	14		15		16				17	18

1. Należy podać tylko jeden wymiar: światła otworu lub całkowity. Przy wymiarach światła otworu należy podać typ montażu w kolumnie 1 zgodnie z rys. 1.
2. Przy roletach z napędem elektrycznym i siłownikiem NHK należy zaznaczyć stronę wyjścia ośki do korby A, B, C lub D zgodnie z rysunkiem 2.
3. W przypadku napędu elektrycznego kabel standardowo wychodzi przez bok skrzynki, a strona sterowania oznacza stronę wyjścia kabla. Wedle życzenia kabel może być wyciągnięty według rysunku nr 3.

ŻAL-MET Producent

edycja: czerwiec 2022

* NAPĘDY:
MO – mechaniczny ogranicznik krańcowy
MA – mechaniczny ogranicznik krańcowy (krótki)
MOM – mechaniczny ogranicznik krańcowy i awaryjne otwieranie
MOR – mechaniczny ogranicznik krańcowy radiowy
KLS – elektroniczny wyłącznik krańcowy, radio, wykrywanie przeszkód, przeciążeniowy + możliwość podłączenia przełącznika
ENS – elektroniczny wyłącznik krańcowy, sterowanie przewodowe, wykrywanie przeszkód, przeciążeniowy
MOMR – mechaniczny ogranicznik krańcowy, radio, awaryjne otwieranie
KBS - silniki smart sterowane aplikacją, pilotem lub przełącznikiem

** PRZEŁĄCZNIKI ROLETOWE:
PK/1 - przełącznik klawiszowy podtynkowy - biały
PK/2 - przełącznik klawiszowy podtynkowy - kremowy
PK/A-BP pt - pezełącznik klawiszowy podtynkowy bez potrzymania
PK/LE-BP pt - pezełącznik klawiszowy podtynkowy bez potrzymania
PK/LE-P pt - pezełącznik klawiszowy podtynkowy z podtrzymaniem
PKL pt – przełącznik kluczykowy góra-dół podtynkowy
PO/LE pt – przełącznik obrotowy podtynkowy
PPN/LE - puszka przełączników natynkowa duża

** PILOTY:
P/X/.../...
X - ilość kanałów: 1, 2, 5, 15
C - programator czasowy
E - Elvis, **W** - Wagner, **V** - Vivaldi, **H** - Hendrix
np. P/15/E - pilot 15-kanałowy Elwis
np. P/5/C/H - pilt 5-kanałowy czasowy Hendrix

UWAGI / RYSUNEK OD WEWNĄTRZ